

رشد سالانه تولید ناخالص داخلی به قیمت‌های ثابت سال ۱۳۶۱

به تفکیک بخش‌های عمده اقتصادی: ۱۳۵۳-۷۲

(درصد)

جدول شماره (۴)

شرح	کشاورزی	نفت و گاز	صنعت و معدن	خدمات	تولید ناخالص داخلی به قیمت عوامل
۱۳۵۳					
۱۳۵۴	۹/۸	-۱۱/۹	۱۹/۰	۲۱/۷	-۱/۲
۱۳۵۵	۱۱/۵	۱۲/۵	۳۷/۸	۱۳/۱	۲۱/۹
۱۳۵۶	-۳/۹	-۷/۸	-۰/۷	۳/۸	-۰/۶
۱۳۵۷	۶/۵	-۲۸/۷	-۹/۷	۰/۵	-۹/۹
۱۳۵۸	۶/۰	-۱۹/۴	-۱۵/۷	۲/۵	۴/۷
۱۳۵۹	۳/۴	-۶۵/۸	۵/۶	-۲/۲	-۱۱/۶
۱۳۶۰	۲/۰	۱/۹	۰/۱	۷/۲	-۱/۶
۱۳۶۱	۷/۱	۱۲۰/۷	۰/۵	۰/۸	۱۲/۶
۱۳۶۲	۴/۹	۳/۰	۱۹/۷	۱۳/۱	۱۱/۶
۱۳۶۳	۷/۳	-۱۹/۰	۴/۸	۲/۴	۰/۴
۱۳۶۴	۷/۸	۱/۲	-۵/۶	۲/۱	۰/۲
۱۳۶۵	۴/۴	-۱۴/۷	-۸/۹	۱۳/۴	-۱۵/۸
۱۳۶۶	۲/۵	۱۳/۹	۲/۵	-۶/۷	۱/۶
۱۳۶۷	-۲/۵	۹/۷	-۵/۱	-۷/۲	-۷/۸
۱۳۶۸	۳/۷	۷/۷	۶/۶	۱/۸	۳/۰
۱۳۶۹	۸/۱	۱۹/۹	۱۳/۴	۹/۷	۱۲/۱
۱۳۷۰	۵/۱	۱۱/۱	۱۷/۲	۹/۹	۱۰/۹
۱۳۷۱	۷/۴	۱/۵	۴/۶	۸/۰	۵/۵
۱۳۷۲	۵/۵	۳/۶	۲/۳	۷/۵	۵/۰
مطرح شد ۱۳۵۴-۷۲	۵	۳*	۴	۳	۲

منبع: بانک مرکزی جمهوری اسلامی ایران، حساب‌های مالی ایران، ۱۳۵۳-۶۶، ۱۳۶۷-۶۹، ۱۳۷۰-۷۱-۷۲-۱۳۷۲.

* در مورد بخش نفت نرخ رشد دوره ۱۳۵۴-۷۲ منفی بوده است، به عنوان جایگزین متوسط نرخ رشد دوره ۱۳۶۱-۷۲ محاسبه شده است.

سهم بخشهای عمده اقتصادی از تولید ناخالص داخلی به قیمت ثابت سال ۱۳۶۱

جدول شماره (۳)

(درصد)

سال	شرح	کشاورزی	نفت و گاز	صنعت و معدن	خدمات
۱۳۵۳		۱۴/۹	۵۱/۷	۱۵/۳	۳۶/۱
۱۳۵۴		۱۶/۶	۴۶/۱	۱۸/۵	۴۴/۴
۱۳۵۵		۱۵/۲	۴۲/۵	۲۰/۹	۴۱/۲
۱۳۵۶		۱۴/۷	۳۹/۴	۲۰/۸	۴۳/۱
۱۳۵۷		۱۷/۳	۳۱/۲	۲۰/۹	۴۸/۱
۱۳۵۸		۱۷/۶	۲۴/۰	۱۶/۸	۴۷/۱
۱۳۵۹		۲۰/۵	۹/۳	۲۰/۱	۵۲/۱
۱۳۶۰		۲۱/۳	۹/۶	۲۰/۴	۴۹/۱
۱۳۶۱		۲۰/۲	۱۸/۸	۱۸/۲	۴۴/۰
۱۳۶۲		۱۹/۰	۱۷/۴	۱۹/۵	۴۴/۵
۱۳۶۳		۲۰/۳	۱۴/۰	۲۰/۴	۴۵/۴
۱۳۶۴		۲۱/۹	۱۴/۲	۱۹/۲	۴۶/۳
۱۳۶۵		۲۶/۹	۱۴/۲	۲۰/۶	۴۷/۲
۱۳۶۶		۲۷/۱	۱۶/۰	۲۰/۸	۴۳/۳
۱۳۶۷		۲۸/۷	۱۹/۰	۲۱/۴	۴۳/۶
۱۳۶۸		۲۸/۹	۱۹/۹	۲۲/۲	۴۳/۱
۱۳۶۹		۲۷/۹	۲۱/۲	۲۲/۴	۴۲/۲
۱۳۷۰		۲۶/۴	۲۱/۳	۲۳/۷	۴۱/۸
۱۳۷۱		۲۶/۹	۲۰/۵	۲۳/۵	۴۲/۸
۱۳۷۲		۲۷/۰	۲۰/۲	۲۲/۹	۴۳/۸

تشکیل سرمایه ثابت ناخالص به تفکیک بخشهای عمده اقتصادی

به قیمت‌های ثابت سال ۱۳۶۱

(میلیارد ریال)

جدول شماره (۴)

شرح	کشاورزی	نفت و گاز	صنعت و معدن	خدمات	جمع
۱۳۵۳	۱۷۴/۵	۱۴۸/۲	۲۸۱/۹	۱۰۲۹/۲	۱۶۳۳/۸
۱۳۵۴	۲۰۱/۶	۲۰۱/۶	۵۵۷/۳	۱۴۹۲/۵	۲۴۵۳/۰
۱۳۵۵	۱۸۷/۸	۶۲۰/۱	۶۸۱/۸	۱۸۳۹/۱	۳۳۲۸/۸
۱۳۵۶	۱۶۴/۷	۴۰۲/۴	۷۸۲/۴	۱۸۸۱/۵	۳۳۴۱/۰
۱۳۵۷	۱۱۹/۳	۲۹۴/۸	۵۳۷/۹	۱۶۷۱/۰	۲۶۲۳/۰
۱۳۵۸	۱۱۴/۰	۱۳۹/۴	۲۵۴/۱	۱۳۰۸/۳	۱۸۱۵/۸
۱۳۵۹	۱۲۰/۹	۹۵/۹	۲۴۶/۳	۱۳۸۵/۳	۱۸۴۸/۴
۱۳۶۰	۱۲۸/۴	۱۱۵/۰	۲۳۸/۲	۱۲۴۲/۶	۱۷۲۴/۲
۱۳۶۱	۱۰۸/۹	۱۶۷/۹	۲۹۸/۵	۱۲۶۶/۲	۱۸۴۱/۵
۱۳۶۲	۱۵۰/۵	۱۸۸/۵	۳۵۶/۰	۱۸۵۶/۱	۲۵۵۱/۱
۱۳۶۳	۱۰۶/۶	۱۳۹/۶	۴۲۴/۳	۱۸۹۱/۷	۲۵۶۳/۲
۱۳۶۴	۱۱۰/۷	۹۸/۸	۲۹۶/۹	۱۶۶۶/۹	۲۱۵۳/۳
۱۳۶۵	۹۴/۰	۸۹/۶	۲۳۳/۴	۱۲۲۸/۹	۱۶۴۵/۹
۱۳۶۶	۸۶/۹	۴۵/۶	۱۹۵/۶	۱۰۳۲/۵	۱۳۶۰/۶
۱۳۶۷	۸۳/۴	۴۷/۲	۱۶۹/۰	۸۴۴/۰	۱۱۴۳/۶
۱۳۶۸	۷۸/۴	۵۷/۵	۱۹۵/۰	۸۸۵/۹	۱۲۱۶/۸
۱۳۶۹	۱۰۸/۹	۴۸/۰	۲۵۴/۵	۹۶۷/۴	۱۳۷۸/۸
۱۳۷۰	۱۲۴/۰	۱۱۰/۵	۴۷۱/۴	۱۲۳۷/۰	۱۹۴۲/۹
۱۳۷۱	۱۰۸/۵	۷۳/۲	۵۰۷/۲	۱۳۸۸/۴	۲۰۷۷/۳

منبع : بانک مرکزی جمهوری اسلامی ایران، حسابهای مالی ایران، ۶۶-۱۳۵۳، ۶۹-۱۳۶۷، ۷۰-۱۳۷۱.

سهم بخشهای عمده اقتصادی از تشکیل سرمایه ثابت ناخالص

به قیمتهای ثابت سال ۱۳۶۱

جدول شماره (۵)

(درصد)

سال	شرح	کشاورزی	نفت و گاز	صنعت و معدن	خدمات
۱۳۵۳		۱۱	۹	۱۷	۶۳
۱۳۵۴		۸	۸	۲۳	۶۱
۱۳۵۵		۶	۱۹	۲۰	۵۵
۱۳۵۶		۵	۱۳	۲۴	۵۸
۱۳۵۷		۵	۱۱	۲۰	۶۴
۱۳۵۸		۶	۸	۱۴	۷۲
۱۳۵۹		۷	۵	۱۴	۷۴
۱۳۶۰		۷	۷	۱۴	۷۲
۱۳۶۱		۶	۹	۱۶	۶۹
۱۳۶۲		۶	۷	۱۴	۷۳
۱۳۶۳		۴	۵	۱۷	۷۴
۱۳۶۴		۵	۵	۱۴	۷۶
۱۳۶۵		۶	۵	۱۴	۷۵
۱۳۶۶		۶	۴	۱۴	۷۶
۱۳۶۷		۷	۴	۱۵	۷۴
۱۳۶۸		۶	۵	۱۶	۷۳
۱۳۶۹		۸	۴	۱۸	۷۰
۱۳۷۰		۶	۶	۲۴	۶۴
۱۳۷۱		۵	۴	۲۴	۶۷

ترکیب پرداختهای بانک کشاورزی طی سالهای ۱۳۵۲ لغایت ۱۳۷۲

جدول شماره (۶)

(میلیارد ریال)

شرح	سال															
	۱۳۷۲	۱۳۷۱	۱۳۷۰	۱۳۶۹	۱۳۶۸	۱۳۶۷	۱۳۶۶	۱۳۶۵	۱۳۶۴	۱۳۶۳	۱۳۶۲	۱۳۶۱	۱۳۶۰	۱۳۵۹	۱۳۵۸	۱۳۵۷
پرداخت اعتبارات برای مصارف جاری *	۱۱۵۰	۶۶۷	۵۵۴	۳۸۳	۲۷۰	۲۵۷	۱۸۲	۱۲۵	۱۳۵	۹۱	۱۲۴	۹۲	۷۴	۶۱	۴۴	۲۲
پرداخت اعتبارات برای مصارف سرمایه‌های **	۶۰۲	۴۰۹	۴۰۲	۲۴۳	۱۷۴	۱۲۵	۹۷	۷۷	۶۵	۶۴	۹۷	۹۳	۷۶	۶۰	۵۲	۳۶
جمع	۱۷۵۲	۱۰۷۶	۹۵۶	۶۲۶	۴۴۴	۳۸۲	۲۷۹	۲۰۲	۲۰۰	۱۵۵	۲۲۱	۱۸۵	۱۵۰	۱۲۱	۹۶	۵۸

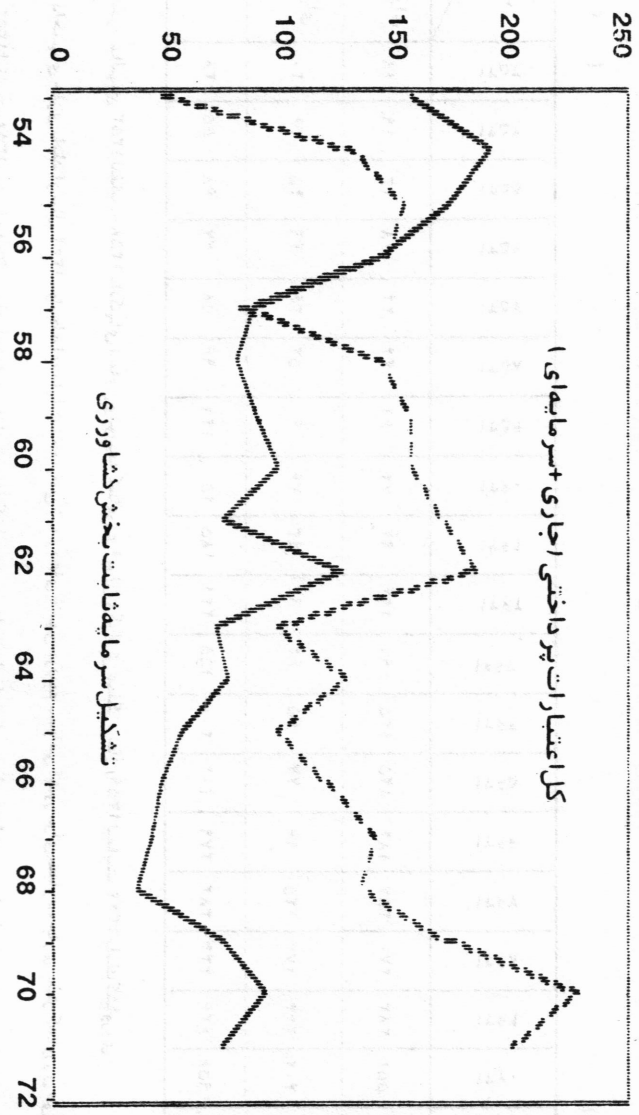
منبع : گزارش عملکرد سالهای ۱۳۵۲ لغایت ۱۳۵۸ بانکهای تعاون و توسعه کشاورزی ایران و گزارش عملکرد سال ۱۳۵۹ لغایت ۱۳۷۲ بانک کشاورزی .

* افزایش پرداختهای جاری بانک از سال ۱۳۶۴ بواسطه اعتبارات تخصیصی ترمیمهای قانون بودجه سنواتی کشور برای مصارف جاری بخش کشاورزی می‌باشد .

** از سالهای ۱۳۵۳ لغایت ۱۳۵۸ بواسطه فعالیتهای اعتباری بانک توسعه کشاورزی، پرداختهای اعتباری برای مصارف سرمایه‌های نسبت به مصارف جاری

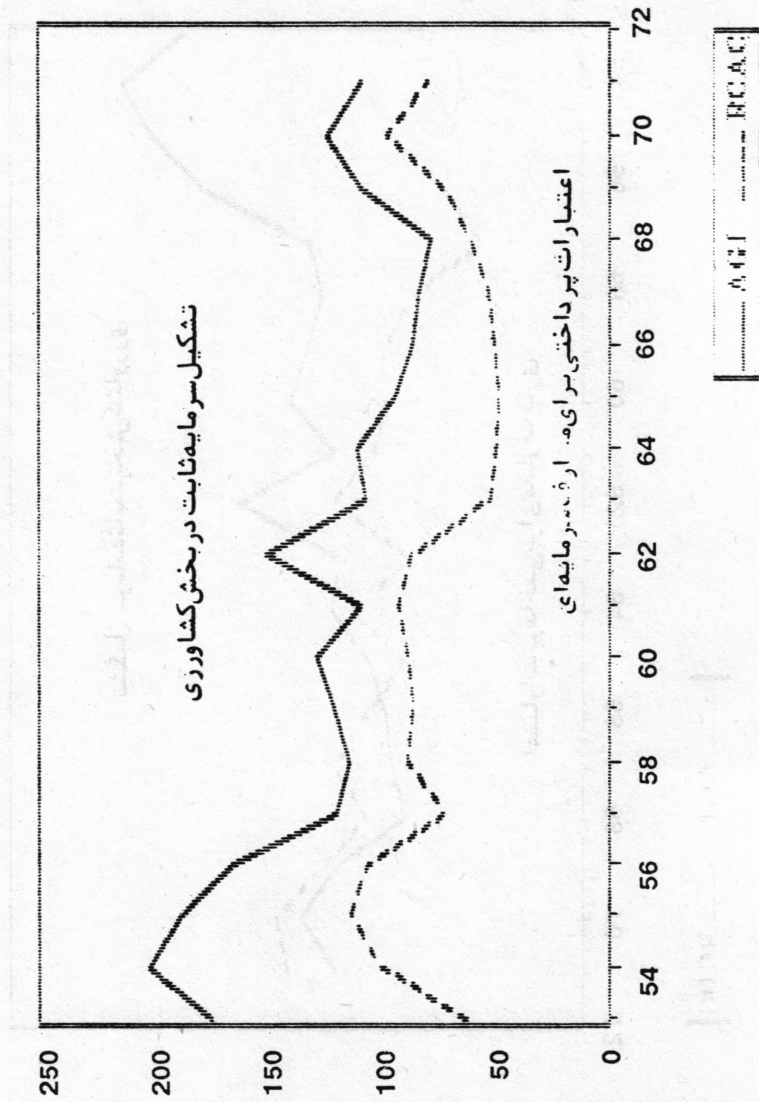
افزایش داشت /الف

نمودار شماره ۱ : تشکیل سرمایه ثابت در بخش کشاورزی و کل اعتبارات پرداختی در بخش کشاورزی هر دو به قیمت‌های ثابت ۱۳۶۱

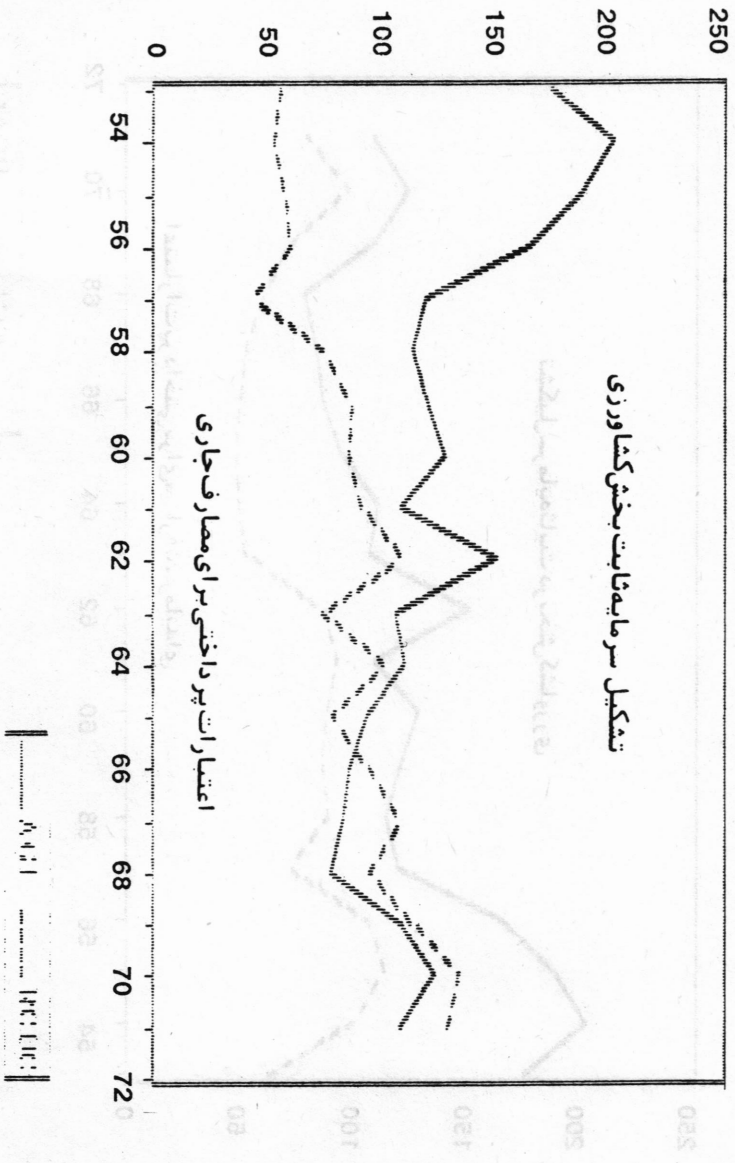


— کل اعتبارات پرداختی اجاری سرمایه‌های ۱
- - - تشکیل سرمایه ثابت بخش کشاورزی

نمودار شماره ۲ : تشکیل سرمایه بخش کشاورزی و اعتبارات پرداختی
برای مصارف سرمایه‌های هر دو به قیمت‌های ثابت ۱۳۶۱



نمودار شماره ۴: تشکیل سرمایه ثابت در بخش کشاورزی و اعتبارات پرداختی
برای مصارف جاری هر دو به قیمت‌های ثابت سال ۱۳۶۱



ضمیمه ۱ - ضرایب همبستگی بین متغیرها

سالهای ۱۳۷۱ - ۱۳۵۳

تعداد مشاهدات: ۱۹

متغیر	میانگین	انحراف معیار	ماکزیمم	می نیمم
AGI	۱۲۴/۸۳۶۸۴	۳۵/۱۵۵۳۷۲	۲۰۱/۴۰۰۰۰	۷۸/۴۰۰۰۰
RTOC	۱۶۲/۵۰۲۹۱	۳۳/۸۸۸۱۷۱	۲۳۲/۴۳۳۷۰	۸۷/۵۰۰۰۰
RCAC	۷۶/۹۵۲۸۰۹	۲۰/۸۹۶۴۸۹	۱۱۳/۹۲۴۰۰	۴۸/۶۴۱۸۲۰
RCUC	۸۷/۱۹۴۸۴۰	۲۵/۹۸۲۴۵۴	۱۳۴/۶۹۴۹۰	۴۳/۴۷۸۲۶۰

همبستگی	کواریانس	متغیر
۱/۰۰۰۰۰۰۰	۱۱۷۰/۸۵۲۵	AGI,AGI
-۰/۰۵۸۲۹۴۰	-۶۵/۷۹۳۴۴۷	AGI,RTOC
۰/۶۷۳۳۶۸۶	۴۶۸/۶۳۷۲۲	AGI,RCAC
-۰/۵۲۳۱۹۷۴	-۴۵۲/۷۴۷۸۱	AGI,RCUC
۱/۰۰۰۰۰۰۰	۱۰۸۷/۹۶۵۶	RTOC, RTOC
۰/۵۳۰۳۵۷۱	۳۵۵/۸۰۲۲۷	RTOC, RCAC
۰/۷۲۹۸۴۳۶	۶۰۸/۸۰۳۳۲	RTOC, RCUC
۱/۰۰۰۰۰۰۰	۴۱۳/۶۸۰۹۶	RCAC, RCAC
-۰/۱۵۸۷۳۸۶	-۸۱/۶۴۹۷۴۳	RCAC, RCUC
۱/۰۰۰۰۰۰۰	۶۳۹/۵۵۶۹۶	RCUC, RCUC

ضمیمه ۲ - خروجی کامپیوتری مربوط به معادلات برآورد شده

متغیر وابسته AGI

سالهای: ۱۳۷۱ - ۱۳۵۴

تعداد مشاهدات: ۱۸

همگرایی پس از سه مرحله

متغیر	ضریب	انحراف معیار	آماره - T	سطح معنی دار ۲ دامنه
C	۳۸/۴۷۱۳۱۵	۲۰/۵۹۰۹۹۵	۱/۸۶۸۳۵۶۳	۰/۰۸۱۴
RCAC	۰/۹۸۴۷۱۹۶	۰/۲۴۱۳۵۸۸	۴/۰۷۹۸۹۸۹	۰/۰۰۱۰
AR(۱)	۰/۶۰۵۳۸۸۳	۰/۱۴۹۰۲۷۳	۴/۰۶۲۲۶۳۸	۰/۰۰۱۰
ضریب تشخیص	۰/۸۱۵۰۴۱	میانگین متغیر وابسته	۱۲۲/۰۷۷۸	
ضریب تشخیص تعدیل شده	۰/۷۹۰۳۸۰	انحراف معیار متغیر وابسته	۳۳/۹۹۲۰۰	
انحراف معیار رگرسیون	۱۵/۵۶۳۰۰	مجموع مربعات انحرافات	۳۶۳۳/۱۰۲	
لگاریتم درست نمائی	-۷۳/۳۰۸۱۳	آماره - F	۳۳/۰۴۹۵۴	
آماره دوربین - واتسون	۲/۵۷۳۴۴۹	احتمال (آماره - F)	۰/۰۰۰۰۰۳	

متغیر وابسته AGI

سالهای: ۱۳۷۱ - ۱۳۵۴

تعداد مشاهدات: ۱۸

همگرایی پس از پنج مرحله

متغیر	ضریب	انحراف معیار	آماره - T	سطح معنی دار ۲ دامنه
C	۲۰/۵۷۱۳۶۷	۳۴/۷۱۸۸۶۰	۰/۵۹۲۵۱۲۸	۰/۵۶۳۰
RCAC	۰/۷۹۸۶۷۷۳	۰/۳۰۷۲۱۷۲	۲/۵۹۹۷۱۵۴	۰/۰۲۱۰
RCUC	۰/۲۶۸۰۰۳۷	۰/۳۱۴۷۰۹۶	۰/۸۵۱۵۹۰۴	۰/۴۰۸۸
AR(۱)	۰/۷۳۹۱۲۲۹	۰/۱۶۸۳۰۲۹		۰/۰۰۰۶
ضریب تشخیص	۰/۸۲۱۷۷۹	میانگین متغیر وابسته	۱۲۲/۰۷۷۸	
ضریب تشخیص تعدیل شده	۰/۷۸۳۵۸۹	انحراف معیار متغیر وابسته	۳۳/۹۹۲۰۰	
انحراف معیار رگرسیون	۱۵/۸۱۳۰۷	مجموع مربعات انحرافات	۳۵۰۰/۷۴۵	
لگاریتم درست نمائی	-۷۲/۹۷۴۱۳	آماره - F	۲۱/۵۱۸۰۹	
آماره دوربین - واتسون	۲/۴۸۹۸۴۸	احتمال (آماره - F)	۰/۰۰۰۰۱۶	